

セキュリティシート



メーカー	オーイズミ
<p>対象機種</p> <ul style="list-style-type: none">・パチスロガレイゼロC・ネット株式会社の下澤・パチスロうみねこのなく頃にHX・パチスロひぐらしのなく頃に煌WX	

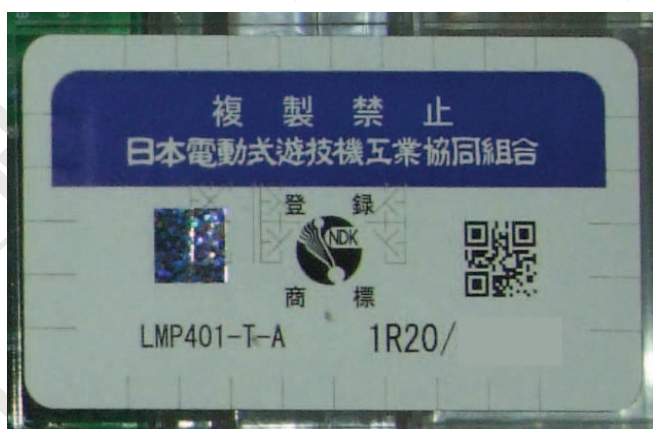

ゴト事例・対策部品設置推奨度

ゴト事例	被害度	対策商品	設置推奨度
クレマン	A	CM-3	A
ショートゴト	D	プラスチックカバー	B
電波ゴト	D	SDS-2	C

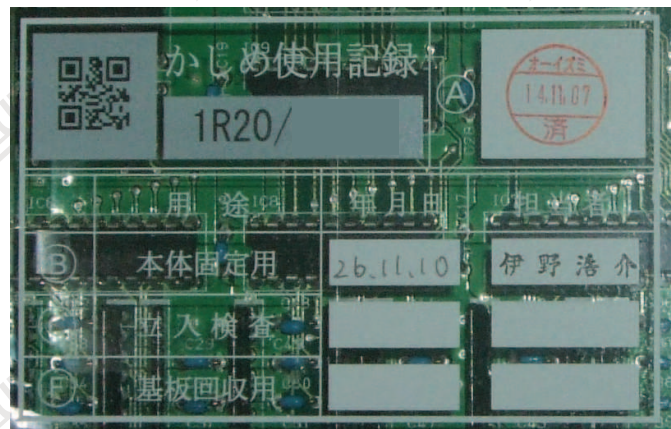
- A・・・被害事例あり
- B・・・同筐体で事例あり要注意
- C・・・事例はないがゴトに関する噂あり
- D・・・現状、被害報告なし

- A・・・絶対必須
- B・・・余裕があれば
- C・・・事例がないので様子見

■ メイン基板 点検箇所



A: 主基板管理番号シール





B: かしま使用シール

■ 点検ポイント

- 1、主基板管理封印シールに異常はないか
- 2、カシメ使用シールに異常はないか

■ メイン基板 点検箇所



A: ケースカシメ




B: 本体カシメ

C: 本体カシメ

■ 点検ポイント

- 1、ケースカシメ部に破壊、開封などの痕跡はないか
- 2、本体カシメ部に破壊、開封などの痕跡はないか

■ ハーネス 点検箇所




- A:** メイン基板側ハーネス
- B:** ドア側スタートレバーハーネス
- C:** ドア側中継基板接続ハーネス


■ 点検ポイント

- A、** ハーネスのコネクタ一周辺に不正部品が取付けられていないか
- B、** ハーネスのコネクタに不正部品の取付けや改造の跡がないか
- C、** ハーネスのコネクタに不正部品の取付けや改造の跡がないか


■ ハーネス 点検箇所



● メイン基板




● サブ制御基板



■ 点検ポイント



- A、ハーネスコネクタ一周辺に不正部品が取付けや改造の跡がないか
- B、ハーネスコネクタ一周辺に不正部品の取付けや改造の跡がないか
- C、コネクタ一カバーのカシメピンに切断または破損の跡がないか

■ サブ制御基板 点検箇所



● サブ制御基板

● サブ制御ROMシール



■ 点検ポイント

- A、サブ制御基板のカシメピンに切断または破損の跡はないか
- B、サブ制御ROMシールに破損や破れはないか